



4 dicembre 2025



Rusconi, Gian Enrico

Rischio 1914 : come si decide una guerra

8815015140

Bologna : Il mulino, 1987

278 p. ; 21 cm.



Martini, Carlo Maria

Conversazioni notturne a Gerusalemme : sul rischio della fede / Carlo Maria Martini

9788804583912

Milano : A. Mondadori, 2008

124 p. ; 23 cm



Varoufakis, Yanis

È l'economia che cambia il mondo : quando la disuguaglianza mette a rischio il r

9788817087261

Milano : Rizzoli, 2016

188 p. ; 20 cm



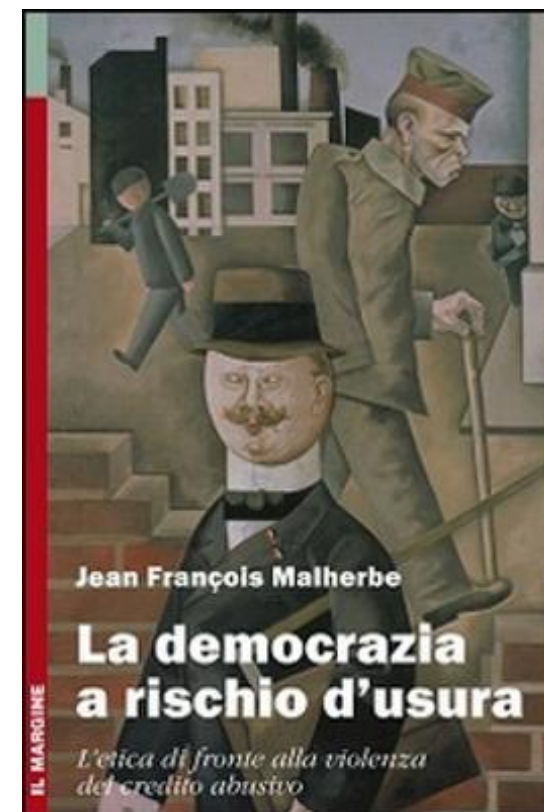
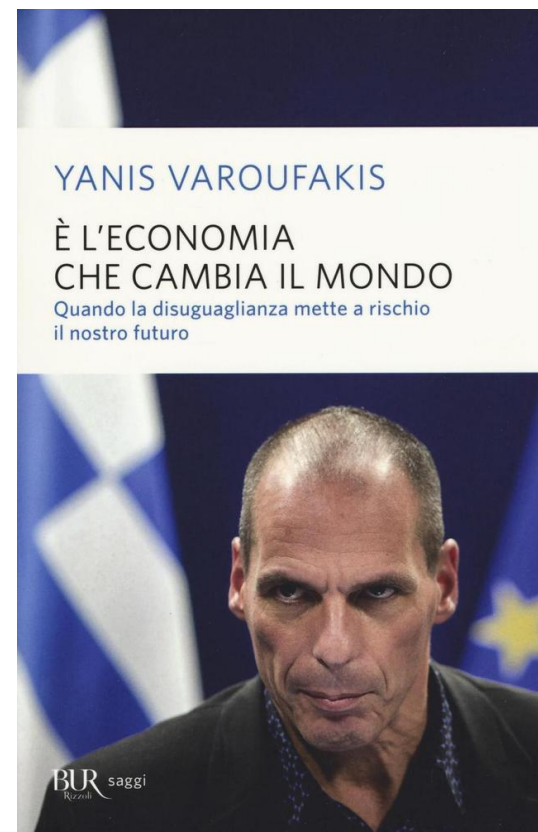
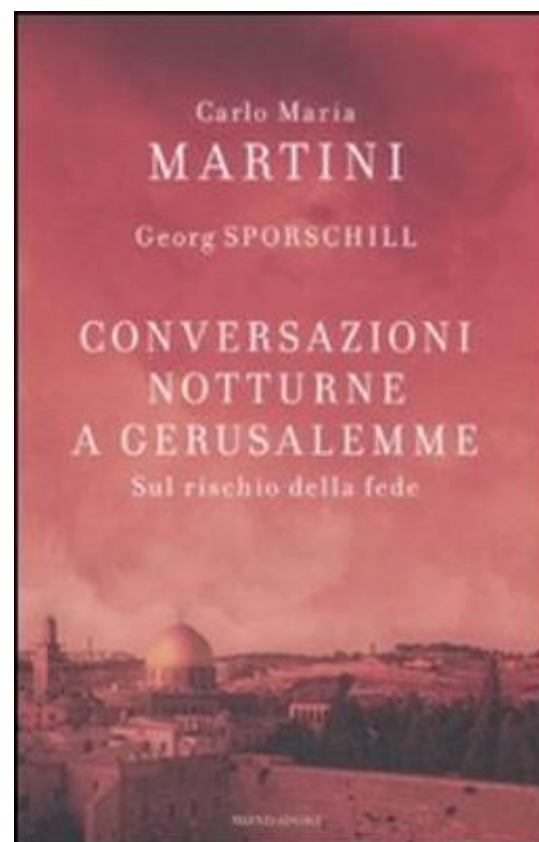
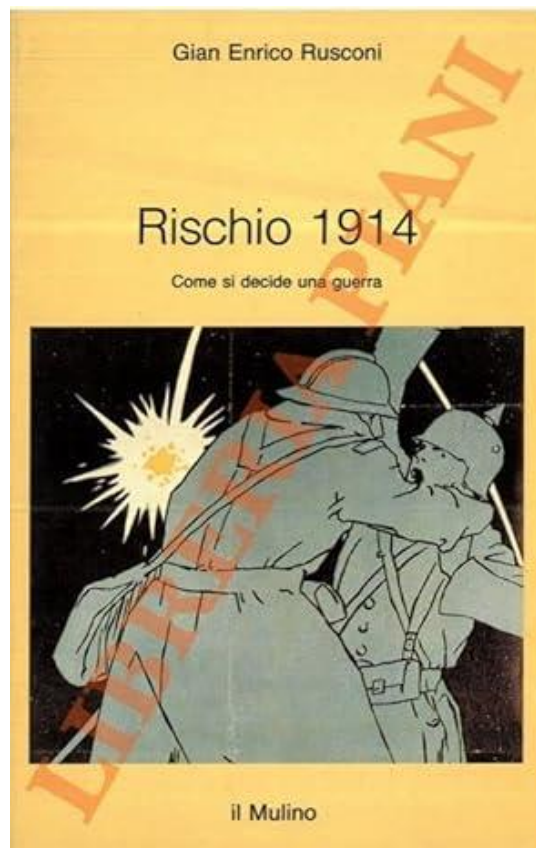
Malherbe, Jean-Francois

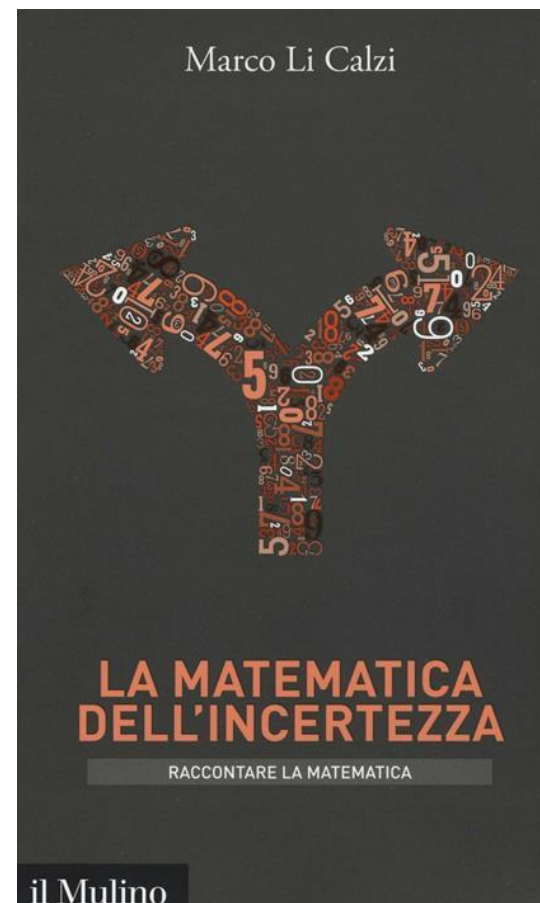
La democrazia a rischio d'usura : l'etica di fronte alla violenza del credito abus

9788860890658

Trento : Il margine, 2010

118 p. ; 20 cm





La definizione di rischio delle NAZIONI UNITE può ricondursi sinteticamente a una funzione:

$$\textcircled{R} = f(\textcircled{H}, \textcircled{E}, \textcircled{V}, \textcircled{C})$$

$$\text{Rischio} \propto \frac{\text{P}ericolosità \quad \text{E}sposizione \quad \text{V}ulnerabilità}{\text{C}apacità di risposta}$$

la possibilità di perdere qualcosa o di subire un danno;

l'entità ovvero l'importanza di ciò che si è perso o del danno che si subisce;

l'incertezza associata alla perdita o al danno.

Il **rischio reale** si riferisce ad un rischio oggettivo basato sulla probabilità che un evento negativo si verifichi in una data situazione.

Il **rischio percepito**, invece, si riferisce alla valutazione che le persone fanno della probabilità di subire un evento negativo in una determinata circostanza.

[Prevenzione](#)

[Infortunio](#)

[Assicurazione](#)

[Chi siamo](#)



[mySu](#)

suiva

7200

casi l'anno



7600

casi l'anno



7900

casi l'anno



8200

casi l'anno



11100

casi l'anno

12600

casi l'anno




13300

casi l'anno



13800

casi l'anno



22000

casi l'anno



28900

casi l'anno




















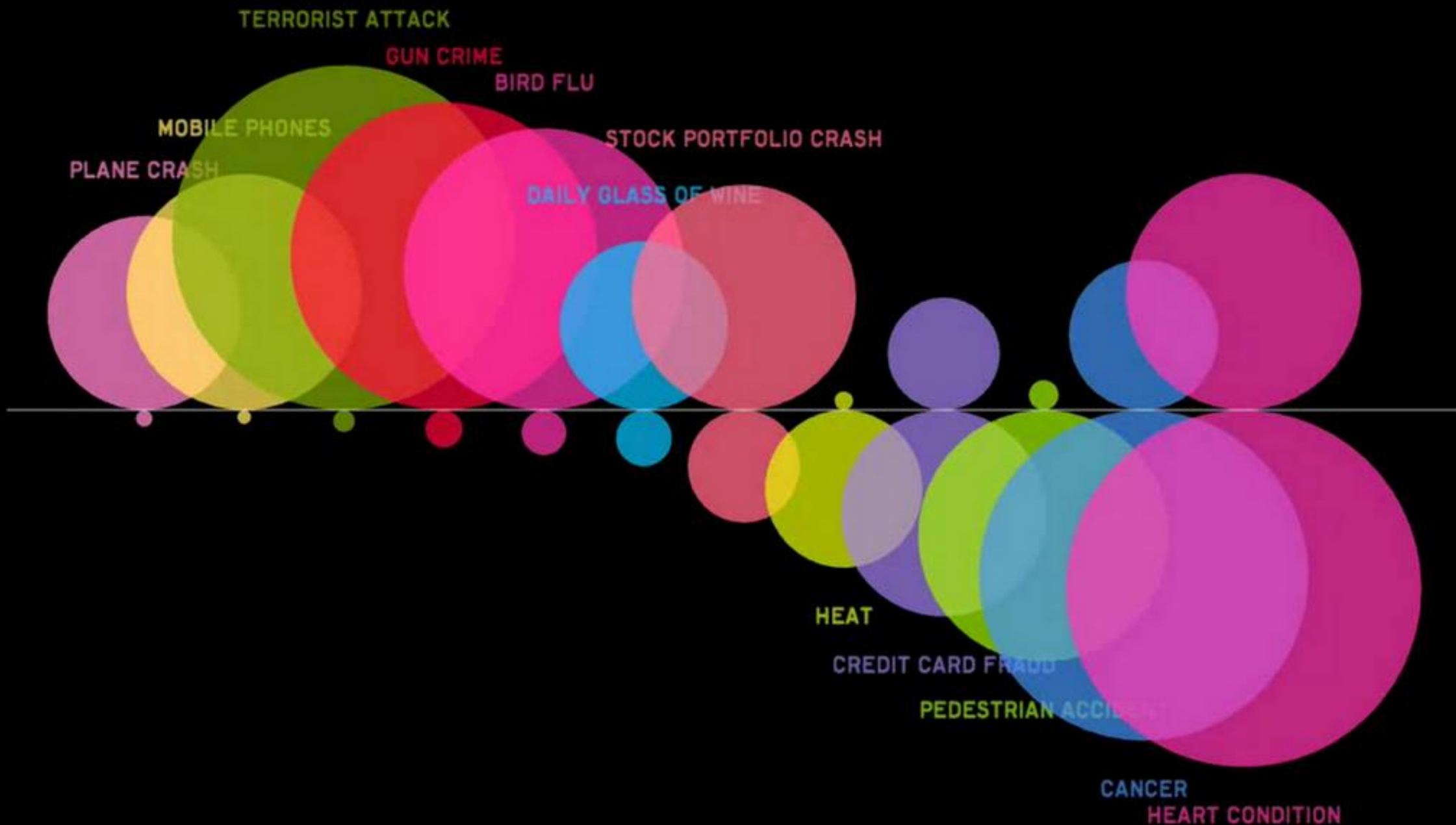


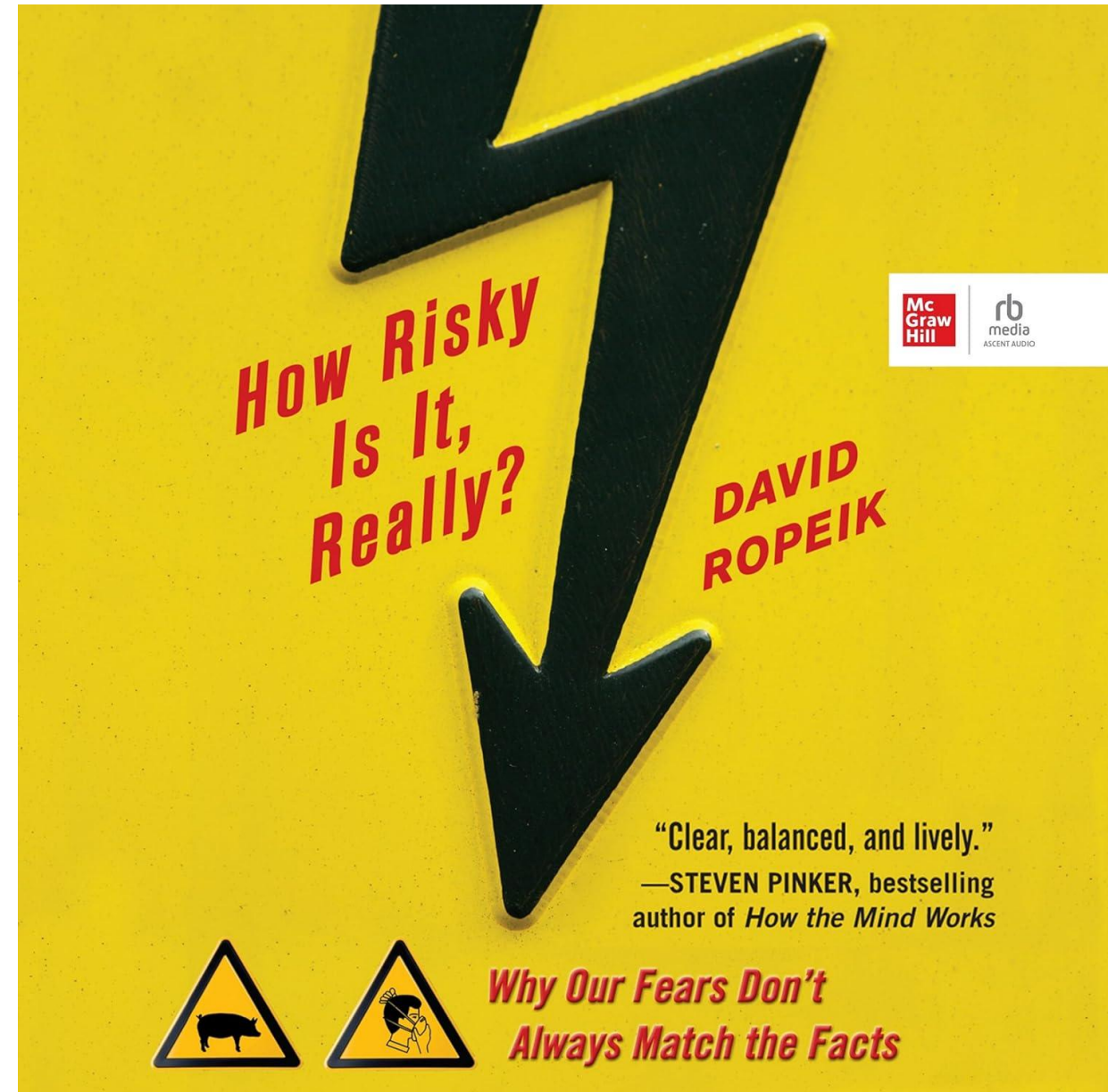


Disastro aereo	
Incidente stradale	
Ondata di calore	
Influenza aviaria	
Attacco terroristico	
Malattia cardiovascolare	
Bicchiere di vino quotidiano	
Cancro	
Smartphone	

PUBLIC OUTRAGE

ACTUAL HAZARD





Catastrofico Incertezza Personificazione
Nuovo Terrore Io Consapevolezza
Creato dall'uomo Bambini Correttezza/Moralità

Naturale Fiducia Controllo Loro
Familiare Cronico Beneficio
Libertà di scelta



Italia

Di cosa si muore in Europa? Le differenze tra l'Italia e altri Paesi e il ruolo dello stil...

T Servizio | [Salute](#)

Di cosa si muore in Europa? Le differenze tra l'Italia e altri Paesi e il ruolo dello stile di vita

L'Italia ha il secondo tasso di mortalità evitabile in Europa grazie a uno stile di vita più sano e buona prevenzione

di Marzio Bartoloni (Il Sole 24 Ore), Justė Ancevičiūtė (Delfi, Lituania), Krassen Nikolov (Mediapool.bg, Bulgaria), Katarzyna Staszak (Gazeta Wyborcza, Polonia), Petr Jedlička (Deník Referendum, Repubblica Ceca), Sebastian Pricop (Romania), Kostas Zafeiropoulos (Efsyn, Grecia)

31 agosto 2025

Nel biennio 2022-2023, la sorveglianza [PASSI](#) ha rilevato che su 100 italiani adulti intervistati 18 riferiscono una diagnosi di ipertensione, 18 di ipercolesterolemia, 35 sono sedentari, 24 fumatori, 43 risultano in eccesso ponderale ($IMC \geq 25$) e meno di 7 persone consumano 5 porzioni di frutta e verdura al giorno (five a day), come raccomandato. Inoltre, quasi il 5% degli intervistati riferisce una diagnosi di diabete.



Epidemiologia e prevenzione delle malattie cerebro e cardiovascolari



Lei si trova all'interno di una soglia attualmente considerata a basso rischio

La probabilità di andare incontro a un primo evento cardiovascolare maggiore è pari a:
2,1% nei prossimi 10 anni

Questo significa che su 100 persone della stessa età e sesso e con le stesse caratteristiche circa 2 potranno ammalarsi di infarto del miocardio o di ictus nei prossimi 10 anni




Amigdala

Shakespeare

Il mercante di Venezia



con testo a fronte



i grandi libri Garzanti

«Le mie merci non sono tutte stivate
nel ventre d'una sola ragusina, né
tutte destinate ad un sol luogo, né
dipende l'intera mia sostanza dalla
buona fortuna di quest'anno.»

SITOGRAFIA:

David Blaine: <https://youtu.be/iyG7gvmvE58?si=Xv8les1IypbmLAQm>

Definizione di rischio: <https://www.ingenio-web.it/articoli/la-definizione-di-rischio-e-la-sua-valutazione/>

Suva: <https://www.suva.ch/it-ch/chi-siamo/articoli-e-media/media/i-10-oggetti-piu-pericolosi-in-casa-e-in-giardino>

La classifica delle pericolosità di Suva: <https://shorturl.at/kLCPz>

I fattori di percezione del rischio di David Ropeik: <https://www.airc.it/news/non-sempre-fa-paura-quel-che-e-piu-pericoloso>

Sole24Ore, cause di morte: <https://www.ilsole24ore.com/art/di-cosa-si-muore-europa-differenze-l-italia-e-altri-paesi-e-ruolo-stile-vita-AHAuqkOC>

Fattori di rischio dell'Istituto Superiore di Sanità: <https://www.iss.it/-/cuore-il-41-degli-italiani-tra-18-e-69-anni-ha-almeno-tre-fattori-di-rischio>

Progetto cuore: <https://www.cuore.iss.it/>

Calcolo del punteggio individuale: <https://www.cuore.iss.it/valutazione/calc-rischio>

BIBLIOGRAFIA:

Nassim Nicholas Taleb, Rischiare grosso, il Saggiatore

Crediti:

Immagine di copertina: <https://www.ingenio-web.it/articoli/la-definizione-di-rischio-e-la-sua-valutazione/>

Immagine slide 21: SCREENCAP from Susanna Hertrich's Reality Checking Device susannahertrich.com